

# 線上研究行程安排

如何用互聯網獲得旅行的靈感，並為您下一個精彩假期做功課。

## 互聯網如何提供幫助


幾乎旅行的所有方面都用得到互聯網，從研究資料到預訂，甚至是電子機票和護照。您可以：

- 用YouTube等網站來搜索目的地和活動的影片
- 瀏覽Google Earth的大量線上導覽
- 用Lonely Planet或TripAdvisor等旅遊網站，幫助您找到完美的目的地、行程或活動
- 在旅遊網站上創建一個免費帳戶，為您的旅遊發表評論、發佈照片並將您的體驗評為五顆星



您可以透過互聯網做功課、預訂和支付旅行費用

**提供免費帳戶的網站通常會將您的個人資料出售給廣告商和其他網站。務必注意您向這些網站提供哪些資料，以及您願意分享的內容。**



## 用網路進行預訂和付費

您可以用手机在互聯網上預訂並支付：

- 機票
- 旅遊和當地活動
- 一些醫療需求
- 住宿
- 旅遊保險
- 還有更多！
- 一些餐點

# 線上研究行程安排

## 用互聯網查找重要的旅行資料

互聯網提供以下寶貴資源：

- 旅遊諮詢
- 政府旅遊警告或建議
- 護照資訊（如簽證要求）
- 醫療警報（例如新冠病毒封鎖措施）

## 在線保存重要的旅行證件

您可以用移動設備或雲端儲存空間來保存和查看重要文件的電子副本，例如：

- 您的行程票券
- 旅行社的聯絡方式
- 您的醫療資訊
- 您的旅遊保險相關資料，例如保單編號和緊急聯絡資料
- 下一個航班的登機證



將旅行證件保存在雲端或手機，  
以便在旅程中輕鬆存取

## 旅途中分享您的旅行

您可以透過社交媒體網站和雲端來分享有關您旅程的照片和記錄。如果您在渡假期間用手機拍照，幾乎可以立即與家鄉的親友分享。

**回到家後，再在社交媒體上分享您的旅遊照片。外出時分享照片可能會讓其他人發現您家裡沒人。**



# 線上研究行程安排

## 用互聯網探索四周

您的移動裝置和Google地圖等應用程序可以幫助您在外國城市探索周遭，並會顯示推薦的景點和活動。還有一些應用程序可以讓您用移動裝置來翻譯外語和標牌。

## 獲得靈感

很多地方都適合旅行，決定旅遊目的地可能很難。建議您從一個簡單的想法開始，然後用互聯網了解更多資訊。

### YouTube可以如何為您提供靈感

請在網路瀏覽器的搜索欄中輸入<https://www.youtube.com>來開啟YouTube的頁面。

您可以搜索任何內容，包括城市和特定的靈感。試著輸入**原住民旅遊**，看看會找到什麼！


您還會在搜索結果的右側看到一份推薦影片清單。您可以觀看其中一些內容以獲得更多靈感。



YouTube可以為旅行提供絕佳靈感

### 用Google Earth Search和Voyager進行探索

1. 在網路瀏覽器的搜索欄中輸入<https://earth.google.com>。然後點擊右上角的Launch Earth鈕。
2. 點擊左側選單中看起來像一個放大鏡的**搜索 (Search)**圖樣。
3. 點擊在**Featured in Google Earth**下方的藍色**More in Voyager**字樣。



Google Earth可以提供很多旅遊地點的靈感

### 從官方旅遊網站和社交媒體獲取靈感

大多數國家都有官方的旅遊網站。這些網站優先考慮旅行安全，並會在畫面最上方顯示重要資訊和警報。例如，紐西蘭的官方旅遊網站是<https://newzealand.com/au>。這是該網站專為澳洲遊客打造的版本，專門為澳洲遊客提供資料，例如如何不經隔離前往紐西蘭。

# 線上研究行程安排

您可以查看社交媒體，看看您的親友最近去過哪裡，從他們的照片和影片獲得好的靈感。

也可以搜索目的地或旅遊公司的官方社交媒體頁面。

## 決定目的地

以下是一些互聯網資源，可幫助您更加了解目的地並找到重要資料，例如季節性活動、簽證以及衛生和安全警告。

### Smart Traveller

<https://smartraveller.gov.au>

澳洲政府的Smart Traveller網站包含您在世界所有國家和地區安全旅行所需的所有重要資訊。

### Lonely Planet

<https://lonelyplanet.com>

Lonely Planet專門提供有關旅行和目的地的文章，當您想了解專業作家對目的地的介紹時，就可以使用。

您還可以在此處查看其他旅行者的評論。

### 航空公司網站

<https://qantas.com>、<https://airnewzealand.com/au>

許多航空公司都有與TripAdvisor和Lonely Planet類似的服務，您可以在其網站搜索目的地。例如在Qantas網站上，點擊上方清單中的**目的地 (Destinations)** 可以查看別人的想法和評論。



參考親友的旅行經驗來獲取要去  
哪裡的靈感



專門網站提供豐富的旅遊資訊以及  
旅行者的評論

# 線上研究行程安排

## 不只是目的地，搜索更多

大多數旅遊網站也提供更多資訊，例如：

- 季節性活動詳情
- 一年中的最佳旅行時間
- 在觀光地區外要注意什麼
- 您目的地的淡季是什麼時候
- 何時旅行可以避開人潮
- 住宿什麼時候比較便宜

**政府旅遊網站將安全旅行放在首位，通常會在畫面最上方顯示重要資訊和建議。**



旅遊網站還可以為您提供有關安全旅行所需物品的資訊。這些資訊包括：

- 醫療資訊
- 衛生警告
- 簽證相關資訊
- 其他旅行要求

## 閱讀其他旅行者的評論

旅遊研究網站最佳的功能之一是允許其他用戶發表對目的地、行程、住宿……幾乎所有主題的評論！

用戶可以創建一個免費帳戶，寫幾個字並對目的地或旅遊進行評分，通常最高是五顆星。



旅遊網站有助提供有關何時適合旅行及您需要什麼的資訊

# 線上研究行程安排

## 獲取有關詐騙的資訊

不幸的是旅途中可能遇上詐騙。政府旅遊網站和TripAdvisor及Lonely Planet一類的網站提供常見騙局及如何避免這些騙局的相關資訊。

您可以用這些網站上的搜索功能，了解包括從假行程（只收錢但沒有服務）到如何應對乞丐和兜售者的所有資訊。



小心常見的旅遊詐騙

## 查找重要資訊

旅行時，很容易被您需要記住的一切所淹沒。不過別擔心！有了互聯網和您的移動裝置或電腦，重要的資訊隨手可得，因此您可以進行安全有保障的旅行。

## 新冠病毒 (COVID-19) 資訊

<https://smartraveller.gov.au>

在Smart Traveler網站的最上方，您會看到一個紅色橫條，其中有關於新冠病毒資訊的連結。點擊或點按連結即可查看相關資訊。

您還可以用網站的搜索功能輸入目的地的名稱。例如，您可以輸入**巴黎 (Paris)**。搜索結果會包括法國，如果法國不開放旅遊，就會出現一個紅色橫條，顯示**請勿前往 (Do Not Travel)**。

## 衛生和醫療服務

<https://smartraveller.gov.au/before-you-go/health>

Smart Traveler網站的這部分顯示了許多關於如何與殘障人士一同旅行、您需要注意的傳染病、如何在海外獲得醫療援助等資訊。



在Smart Traveler網站上查找政府的旅行建議

# 線上研究行程安排

## 藥物相關資訊

<https://tga.gov.au/leaving-australia>

當您出國旅行時，您可能需要使用在其他國家/地區可能被限制使用的處方藥。

醫療用品管理局 (Therapeutic Goods Administration, 簡稱TGA) 網站概述了該怎麼將處方藥帶出澳洲。

## 財務事宜

瀏覽銀行網站的首頁並查找有關海外旅行的資訊非常重要，包括在海外使用ATM或信用卡的費用和收費。

您亦可致電銀行或信用卡提供商，詢問旅行時的安全選項。

## 做一本電子剪貼簿

研究和規劃旅行代表您會追蹤大量的研究、資訊、網站地址、影片連結等。


保持這些資料井井有條的方法就是邊瀏覽邊保存。

## 備份到雲端，並保存到您的手機

如果您將**我的旅行**文件夾備份到雲端，您就可以在世界上任何地方，透過連線到網路的移動裝置來查看該文件夾。

一些網路搜索的結果會包括查看或下載可攜式文件檔案 (PDF) 的選項。您可以在電腦或移動裝置上創建一個文件夾來保存這些PDF。

您可以用手機和平板電腦將文件、網站、PDF等添加為書籤、進行保存和備份。這些步驟與您在電腦上的操作略有不同，但流程類似。



將重要的旅行證件備份到您的裝置和雲端